




MASTER TURBO RESELLER (MTR)

(Update : Agustus 2009)

By :
Felix Satwika
Copyright © 2009
<http://www.kerjajutawan.com>



KATA PENGANTAR

Dengan mengucapkan syukur pada yang Maha Kuasa akhirnya saya bisa membuat ebook ini. Ebook ini saya namakan MTR (Master Turbo Reseller) karena saya ingin memberikan pada Anda sebuah rahasia sederhana dalam menjalankan bisnis internet / bisnis online (terutama di bisnis online reseller/afiliasi) agar bisnis online Anda nantinya bisa berkembang cepat dan benar-benar bisa menghasilkan uang untuk Anda. Dengan MTR maka bisnis online Anda akan benar-benar bisa menjadi mesin uang otomatis untuk Anda. Kenapa saya katakana rahasia sederhana ? karena bisnis internet sebenarnya adalah bisnis yang sangat sederhana. Bisnis internet seperti matematika sederhana Yaitu bagi, kali, tambah dan kurang. Jika Anda sudah mengetahui dasar-dasarnya maka siapapun Anda, Anda bisa menjalankan bisnis internet dengan mudah.

Di sini saya akan memberikan rahasia sederhana agar Anda sukses di bisnis internet dan rahasia tersebut bisa di katakan sebagai dasar-dasar dalam matematika sederhana seperti yang saya katakan tadi. Meskipun terbilang sederhana tetapi di balik itu ada sebuah proses yang pada akhirnya membuat bisnis internet menjadi sebuah bisnis yang sebenarnya sangat sederhana. Proses itulah yang mungkin sebagian orang anggap sulit, tidak sesederhana yang mereka bayangkan.

MTR saya tulis dengan bahasa yang sederhana agar mudah Anda pahami. Dengan MTR (Master Turbo Reseller), saya berharap kepada



pebisnis-pebisnis online terutama yang masih pemula, bisa menjalankan bisnis internet dengan mudah dan MTR ini benar-benar akan sangat membantu Anda. Terapkan MTR pada bisnis online Anda agar cepat menghasilkan.

Selamat membaca dan menerapkan MTR.


Salam sukses selalu !

Felix Satwika

HP : 08170033281

Pemilik dan Pengelola

<http://www.KerjaJutawan.Com>



Master Turbo Reseller (MTR)

DAFTAR ISI

Kata Pengantar.....	2
Mengenal bisnis-bisnis internet.....	5
Apa yang di maksud dengan bisnis reseller/afiliasi ?.....	9
Saatnya serius menjalankan bisnis reseller/afiliasi.....	10
Ø Kenapa Anda harus menjalankan bisnis reseller/afiliasi ?	
Ø Keunggulan bisnis reseller/afiliasi	
Rahasia Master Turbo Reseller.....	15
Ø Master Reseller di web bisnis orang lain/di tempat lain	
Ø Master Reseller sebagai owner di web bisnis	
Reseller milik Anda sendiri	
Saatnya menjadi Master Reseller.....	61
Penutup.....	64



Mengenal bisnis-bisnis internet

Bisnis internet ? apa itu ? Mungkin bagi netter yang sudah malang melintang di dunia bisnis internet kata-kata tersebut sudah sering di dengar dan sudah biasa, tapi bagi sebagian orang yang masih pemula di bisnis internet kata-kata tersebut bisa merupakan hal yang baru dan belum biasa didengar. Bisnis internet di sebut juga bisnis online karena memang di internet semuanya berjalan otomatis/online.

Banyak sekali jenis-jenis bisnis internet seperti Reseller/Affiliate, networking, PTC, PPC, HYIP, PTR, Adsense, Arisan berantai, Investasi online dan masih banyak lagi. Internet adalah gudangnya informasi sebagaimana informasi bisnis di internet. Tetapi anda jangan sampai terpengaruh sehingga Anda terjebak di dalamnya dan akhirnya Anda tidak mendapatkan hasil. Inilah yang di namakan overload informasi. Mendapatkan informasi yang banyak memang baik tetapi jika informasi tersebut terlalu banyak masuk ke otak kita dan kita tidak bisa memmanaganya maka akan menyebabkan kita tidak fokus dengan bisnis yang sedang di kerjakan.

Saya akan menjelaskan secara sederhana bisnis-bisnis internet yang ada dan yang sering muncul di dunia internet.

Reseller/Affiliasi :

Ini adalah bisnis internet favorit saya karena bisnis ini tergolong mudah dan cepat menghasilkan uang ke rekening saya. Bisnis reseller



disebut juga sebagai bisnis afiliasi. Biasanya kata-kata bisnis afiliasi/affiliate di pakai untuk bisnis-bisnis yang berasal dari luar Indonesia misalnya Anda punya bisnis afiliasi di Amazon.com, dell.com, getresponse.com dsb. Sedangkan di Indonesia biasanya di sebut sebagai bisnis reseller.

Bisnis reseller/afiliasi adalah bisnis yang di lakukan dengan cara menjual ulang / menjualkan produk orang lain dan kita bisa mendapatkan komisi dari penjualan.

Besarnya komisi penjualan tergantung dari kebijakan pengelolanya, akan tetapi biasanya di Indonesia bisnis reseller memberikan Anda komisi sebesar 50% dan ini akan sama-sama menguntungkan kedua belah pihak. Pengelola web mendapatkan keuntungan dengan mendapatkan tenaga reseller sehingga meringankan pekerjaannya, sedangkan reseller mendapatkan keuntungan dengan memperoleh komisi penjualan tanpa memikirkan membuat produk dan web,yang biasanya akan masuk ke rekening Anda langsung.

Anda sebagai reseller/affiliate tidak perlu memikirkan produk dan website karena semuanya sudah tersedia. Yang harus Anda lakukan adalah mengembangkan bisnis tersebut dengan cara mempromosikan URL reseller/afiliasi Anda agar Anda bisa mendapatkan member dengan cepat dan pada akhirnya Anda bisa mendapatkan uang dengan cepat pula.



PTC/PTR :

PTC (Paid To Click) yaitu bisnis online yang di jalankan dengan cara mengklik link iklan dan setiap klik di hargai dengan nilai tertentu, misalnya setiap 1 klik bernilai 0,01USD. Semakin banyak jumlah klik iklan yang Anda hasilkan maka semakin banyak pula komisi yang akan Anda dapatkan. Banyak sekali bisnis PTC yang bermunculan di internet baik itu yang berasal dari luar maupun yang lokal. Untuk meningkatkan pendapatan Anda harus mencari referral sebanyak-banyaknya agar jumlah klik yang Anda hasilkan semakin besar dan tentunya uang yang akan Anda dapatkan semakin besar pula. Bisnis PTC biasanya menjadi incaran para pemburu dollar gratis yaitu dengan mengikuti bisnis PTC dari luar negeri. Tapi kendalanya adalah kita harus mempunyai rekening virtual seperti e-gold atau paypal sebagai alat untuk menerima pembayaran atau untuk withdraw. Untuk bisnis PTC lokal yaitu yang berasal dari Indonesia, Anda harus mempunyai rekening bank tertentu sebagai alat untuk menerima pembayaran.

PTR (Paid To Read) yaitu bisnis online yang di jalankan dengan cara mengklik link yang di haruskan Anda membacanya dalam sekian detik. Hampir sama seperti bisnis PTC, setiap klik di hargai dengan nilai tertentu, semakin banyak klik yang Anda hasilkan maka semakin banyak uang yang Anda dapatkan.

Untuk meningkatkan pendapatan Anda juga harus mendapatkan referral sebanyak-banyaknya agar jumlah klik yang di hasilkan semakin besar dan tentunya yang akan Anda dapatkan juga semakin



besar. Untuk menjalankan bisnis PTC maupun PTR Anda harus giat online karena Anda harus rajin-rajin mengklik link iklan agar penghasilan Anda semakin bertambah. Di samping itu Anda juga harus mencari referral sebanyak-banyaknya agar jumlah klik Anda semakin bertambah, meskipun nantinya di sana ada yang namanya pembelian referral bagi member premium (sudah upgrade).

Untuk mengikuti bisnis ini, baik PTC maupun PTR, Anda harus bisa selektif karena ada sebagian bisnis sejenis itu yang ternyata scam (tidak membayar/palsu). Anda bisa surfing di google untuk mencari bisnis-bisnis PTC/PTR yang terbukti membayar.

Bisnis investasi online :

Ini adalah bisnis online yang di lakukan dengan cara Anda mentransfer sejumlah uang sebagai pendaftaran di mana uang tersebut nanti bisa berkembang, tentunya agar uang tersebut berkembang Anda juga harus menjalankan promosi agar ada orang yang gabung atas rekomendasi Anda. Biasanya bisnis ini mempunyai sistem sharing profit, reward, ataupun networking dengan matrix spillover. Bisnis semacam ini sering sekali bermunculan di internet apalagi dengan penawaran modal yang rendah dan hasil milyaran rupiah. Dengan adanya sistem networking matrix spillover inilah uang yang kecil bisa dilipatgandakan menjadi uang yang besar, ratusan juta bahkan milyaran rupiah. Anda bisa mengikuti bisnis semacam ini tapi bisnis ini biasanya musiman atau tidak bertahan lama. Pertama kali muncul ramai, selanjutnya sepi.



Itulah beberapa bisnis-bisnis online yang sering muncul di internet. Dan di MTR (Master Turbo Reseller) ini saya akan lebih memfokuskan untuk membahas tentang bisnis reseller/afiliasi, karena bisnis ini benar-benar mudah, praktis dan terbukti. Dengan bisnis reseller/afiliasi Anda akan bisa menjadi Seorang Affiliate Marketer/Master Reseller yang sukses yang bisa menghasilkan uang melimpah dari internet.

Apa yang di maksud dengan bisnis reseller/afiliasi ?

Bisnis reseller bisa disebut juga bisnis afiliasi. Istilah bisnis afiliasi biasanya lebih sering digunakan untuk bisnis-bisnis yang berasal dari luar negeri atau produk luar. Bisnis ini juga bisa disebut sebagai affiliate marketing sehingga muncullah istilah Affiliate Marketer atau Top Affiliate atau Super Affiliate. Istilah ini sering di pakai oleh para pebisnis online yang mengikuti bisnis afiliasi dari luar, tetapi ada juga bisnis yang berasal dari Indonesia atau produk lokal menggunakan istilah tersebut. Mungkin Anda juga pernah mendengar istilah tersebut seperti adanya cerita sukses dari Affiliate Marketer dari luar Indonesia. Sedangkan istilah bisnis reseller lebih sering di gunakan untuk bisnis-bisnis yang berasal dari Indonesia atau produk lokal sehingga muncul juga istilah seperti Master Reseller atau Super Reseller atau Reseller saja. Dan saya lebih senang menyebutnya sebagai Master Reseller. Inilah nanti yang akan saya jelaskan pada Anda tentang Master Turbo Reseller, yaitu bagaimana kita bisa menjadi seorang Master Reseller, seorang reseller yang



sukses, seorang Affiliate yang sukses, yang bisa menghasilkan uang dalam waktu singkat dari bisnis internet.

Seperti yang sudah saya jelaskan sebelumnya bahwa bisnis reseller/afiliasi adalah sebuah bisnis yang di jalankan dengan cara menjualkan/menjual kembali produk orang lain sehingga kita bisa mendapatkan komisi dari penjualan tersebut. Sebagai reseller, Anda tidak perlu memikirkan produk ataupun web, Anda hanya harus mempromosikan bisnis Anda agar bisa mendapatkan penghasilan secepatnya.

Bisnis reseller/afiliasi sangat saya sarankan dan sangat direkomendasikan bagi Anda yang masih pemula di bisnis internet, karena untuk menjalankan bisnis ini sangatlah mudah sehingga siapapun bisa menjalankannya. Dan di MTR ini saya akan memberikan rahasianya pada Anda, baik Anda sebagai reseller orang lain maupun bagi Anda yang ingin memiliki web reseller sendiri.

Saatnya serius menjalankan bisnis reseller/afiliasi

Kenapa Anda harus menjalankan bisnis reseller/afiliasi ?

Mungkin Anda sudah memiliki bisnis internet sebelumnya, baik itu bisnis sejenis investasi, matrix spillover, PTC/PTR dan sebagainya, tetapi saya sangat menyarankan pada Anda untuk menjalankan bisnis




reseller/afiliasi. Jika Anda sebelumnya sudah memiliki bisnis reseller maka Anda sudah berada di tempat yang tepat karena Anda akan mendapatkan MTR(Master Turbo Reseller) dari saya.

Kenapa Anda harus menjalankan bisnis reseller/afiliasi ?,kenapa tidak harus yang lain ? Saya jawab, karena bisnis ini sangat mudah dijalankan oleh siapapun, benar-benar mudah dan praktis. Bagi Anda yang masih pemula di bisnis internet Anda bisa jalankan bisnis ini, tidak repot, praktis dan terbukti menghasilkan. Bisnis reseller inilah nanti yang bisa menjadi mesin uang otomatis bagi Anda. Anda bisa mendapatkan ratusan ribu, jutaan, bahkan puluhan juta rupiah/bulan dengan mudah dari bisnis sederhana ini.

Saya katakan bisnis sederhana karena memang bisnis reseller adalah bisnis yang paling sederhana, jika Anda sudah tahu rahasianya. Menjalankan bisnis reseller hanya membutuhkan beberapa jam saja perhari sehingga bisnis ini pun sangat cocok bagi para netter yang mengalami kesibukan di kantor. Bisnis reseller adalah bisnis yang sederhana jadi Anda harus menjalankan bisnis ini dengan hati yang sederhana pula, yaitu tanpa beban, beban pikiran maupun beban moral. :-)

Keunggulan bisnis reseller/afiliasi

Sebagaimana yang sudah saya jelaskan, kenapa Anda harus menjalankan bisnis reseller yaitu karena bisnis online ini sangat



mudah di jalankan oleh siapa saja, selain itu bisnis reseller ataupun bisnis internet mempunyai banyak keunggulan diantaranya :

1. Modal kecil hasil besar. Dengan modal yang kecil Anda bisa Mendapatkan hasil yang besar.
2. Mudah pengoperasiannya. Cukup dengan komputer atau laptop dan koneksi internet Anda sudah bisa mengoperasikan dan menjalankan bisnis ini.
3. Produk yang sederhana, padat dan bermanfaat. Dengan begitu akan banyak di cari orang.
4. Produk bisa memberikan profit terus menerus. Dengan adanya produk dengan sistem reseller akan memberikan keuntungan tiada henti.
5. Pangsa pasar yang luas. Bisnis online ini benar-benar prospektif di masa depan, karena pengguna internet akan terus bertambah setiap tahunnya sehingga Anda tidak akan kehabisan pasar.
6. Bisa di jalankan kapanpun dan di manapun Anda berada. Kapanpun dan di manapun Anda berada, Anda bisa menjalankan bisnis ini dengan mudah, yang penting ada koneksi internet.
7. Efektif dan efisien. Meskipun Anda sibuk, Anda masih tetap bisa menjalankan bisnis ini, karena bisnis ini tidak perlu membutuhkan banyak waktu, cukup 2 jam/hari atau lebih dan yang penting Anda bisa serius dan fokus.
8. Tidak ada bos. Karena di bisnis ini kita sendiri yang menjalankannya tanpa perintah siapapun. Kita jalankan bisnis



ini karena kemauan kita sendiri, kemauan untuk sukses. Anda adalah bos bagi Anda sendiri.

9. Saling menguntungkan. Baik Anda sebagai reseller orang lain maupun bagi Anda sebagai pengelola web reseller akan saling mendapatkan keuntungan. Reseller mendapatkan keuntungan dari komisi penjualan tanpa perlu membuat produk dan website dan pengelola web reseller mendapatkan keuntungan dari segi pemasaran, pekerjaannya akan lebih ringan karena sudah terbantu dengan adanya reseller yang ikut mempromosikan bisnisnya.
10. Sistem otomatis. Sistem reseller adalah sistem bisnis otomatis yang bisa menghasilkan uang dengan cepat dan mudah dalam waktu yang relatif singkat. Bisnis reseller bisa dijadikan sebagai mesin penghasil uang untuk Anda yang bekerja selama 24 jam non stop.
11. Benar-benar mudah, praktis dan menghasilkan. Bisnis reseller benar-benar mudah di jalankan, praktis pengoperasiannya dan terbukti menghasilkan uang ke rekening Anda.
12. Bebas. Ya, bisnis ini benar-benar bebas. Bebas di jalankan dimana saja, kapan saja dan dalam situasi apapun juga. Bisnis ini bebas dari iklim politik, apapun iklim politik yang terjadi, apakah pemilu akan berlangsung, Anda tetap bisa menjalankan bisnis ini, bebas dari kemacetan, bebas dari bencana alam, bebas dari kecelakaan. Apapun yang terjadi, bisnis ini bebas di jalankan oleh siapa saja, kapan saja, di manapun Anda berada dan dalam kondisi apapun juga.



Itulah beberapa keunggulan bisnis reseller/afiliasi ataupun bisnis internet yang bisa memberikan Anda keyakinan dan membangkitkan semangat Anda untuk serius menjalankan bisnis ini. Dan sebenarnya masih banyak keunggulan dari bisnis ini.

Dengan keunggulan yang di miliki bisnis reseller ataupun bisnis internet,saya berharap kepada Anda untuk bisa mulai serius dalam menjalankan bisnis online ini. Meskipun Anda masih pemula sekalipun dan saya pasti akan membantu Anda agar sukses di bisnis reseller ataupun bisnis internet.

Dalam MTR ini saya lebih memfokuskan pada bisnis reseller/afiliasi karena bisnis ini yang paling sering di jalankan oleh para pebisnis online. Selain itu bisnis reseller bisa memberikan Anda penghasilan instant secara cepat dan mudah.

Di bisnis reseller,ada 2 peran yang bisa Anda mainkan yaitu pertama Anda sebagai reseller orang lain dan yang kedua Anda sebagai pengelola web reseller. Saya akan membahas lebih jelas lagi di bab berikutnya.



Master Turbo Reseller (MTR)

Rahasia Master Turbo Reseller sebagai reseller di web bisnis Orang lain

Inilah pokok bahasan utama saya dalam e-book MTR ini yaitu Rahasia Master Turbo Reseller (MTR). Saya akan menjelaskan pada Anda tentang Rahasia Master Turbo Reseller untuk para reseller/affiliate (bukan pengelola web) dan untuk para owner web bisnis reseller (pengelola web reseller).

Pertama saya akan menjelaskan Master Turbo Reseller untuk Anda para reseller/affiliate yang menjalankan bisnis reseller/afiliasi. Bisnis internet adalah bisnis yang sederhana dan mudah. Bisnis internet adalah permainan angka saja, demikian juga dengan bisnis reseller/afiliasi.

Bisnis reseller adalah bisnis yang sangat mudah untuk Anda jalankan, siapapun Anda, apapun latar belakang Anda, apapun pendidikan Anda, apapun profesi Anda saat ini bahkan pemula sekalipun di bisnis internet.

Sebelum saya jelaskan lebih lanjut, saya ingin memberikan gambaran pada Anda. Mungkin sebagian dari Anda masih awam atau dengan kata lain masih asing dengan kata-kata reseller karena mungkin Anda masih pemula di bisnis internet. Dan ini adalah kesempatan bagi Anda untuk serius menjalankan bisnis online ini. Karena pemahaman



Anda tentang bisnis internet akan semakin bertambah dari bisnis seperti ini, selain itu Anda bisa menghasilkan uang dengan CEPAT DAN MUDAH. Ya, cepat dan mudah, karena Anda tidak perlu membuat produk ataupun web, Anda tidak perlu pusing-pusing memikirkan hal seperti itu karena itu adalah pekerjaan pengelola/pemilik web reseller tersebut.

Yang harus Anda kerjakan promosi yaitu ikut mempromosikan dan mengembangkan bisnis ini agar terjadi penjualan atas rekomendasi Anda, atau lewat link Anda, dan mendapatkan uang sebanyak-banyaknya.

Selanjutnya mungkin ada juga sebagian orang ataupun Anda sendiri pernah mendengar kata-kata yang menyebutkan seperti “stop jadi reseller, miliki mesin uang milik Anda sendiri...bla bla “. Bagaimana tanggapan Anda tentang hal ini ?.Semoga saja Anda selalu berpikir positif menanggapi hal tersebut. Saya sendiri berpendapat bahwa sebenarnya kata-kata tersebut kurangnya bijak dan kurang sesuai, yaitu kurang sesuai dengan kenyataan yang ada. Anda bisa lihat bahwa kenyataannya banyak para reseller-reseller/affiliate-affiliate yang sukses dan berhasil mengumpulkan penghasilan yang besar dalam waktu singkat.

Selain itu Anda sebagai reseller tidak akan merasa di rugikan dengan bergabung di bisnis reseller justru Anda malah beruntung, yaitu beruntung mendapatkan informasi yang Anda butuhkan dan



mendapatkan penghasilan tambahan bahkan berlebih jika Anda serius menjalankannya.

Pada dasarnya sebagian orang ada yang mengatakan “stop jadi reseller dan bla..bla..” adalah orang yang sebelumnya pernah menjalankan bisnis reseller tapi mereka gagal tidak menghasilkan apa yang mereka inginkan sehingga timbulah sikap beralih pada yang lain dengan mengatakan hal seperti itu agar nantinya orang bisa bergabung dengan bisnis barunya, padahal bisnis barunya tersebut belum tentu semudah di bisnis reseller.

Misalnya setelah Anda bergabung di bisnis reseller, Anda beralih pada sistem bisnis yang di sebutkan sebagai software penghasil uang, padahal orang awam/pemula di bisnis internet masih kurang paham dengan cara menjalankannya. Biasanya bisnis seperti ini tidak bersistem reseller. Bisnis penjualan online apapun yang tidak menerapkan sistem reseller/afiliasi maka perkembangannya akan lambat. Selain itu dalam bisnis semacam itu Anda juga harus tahu bahasa pemrograman minimal pemrograman html agar nanti Anda bisa mengedit kode-kode html sehingga tampilan webnya atas nama Anda. Anda juga harus menyewa domain dan hosting untuk mengonlinekannya. Sedangkan di bisnis reseller Anda tidak perlu memikirkan semua itu. Mungkin Anda yang masih pemula masih kurang paham dengan gambaran yang saya sebutkan tapi saya yakin nanti Anda akan tahu jika Anda selalu siap belajar dalam menjalankan bisnis internet.



Itulah sedikit gambaran yang saya jelaskan pada Anda, pada para reseller/affiliate bahwa di bandingkan bisnis yang lain bisnis reseller lebih mudah Anda jalankan dan sangat cocok bagi Anda yang masih pemula di bisnis internet.

Di KerjaJutawan.com Anda secara otomatis sudah menjadi reseller KerjaJutawan.Com. Anda akan mendapatkan komisi 50% dari penjualan, Anda bisa mendapatkan uang dengan cepat dan mudah. Inilah tujuan e-book MTR ini saya buat, inilah manfaat utama dari MTR (Master Turbo Reseller), yaitu untuk membimbing Anda dalam menjalankan bisnis online reseller termasuk di KerjaJutawan.Com agar Anda bisa sukses dan berhasil menghasilkan uang seperti yang Anda inginkan.

Sebagai reseller KerjaJutawan.Com, Anda tidak perlu memikirkan produk maupun website karena semuanya sudah saya siapkan untuk Anda. Yang harus Anda kerjakan adalah mengembangkan bisnis ini agar nantinya Anda bisa sukses, bisa menghasilkan uang banyak dan cepat dari KerjaJutawan.Com, bisa menjadi Master Turbo Reseller di KerjaJutawan.Com.

Apa yang harus Anda kerjakan setelah Anda bergabung di KerjaJutawan.Com ?. Yang harus Anda kerjakan yaitu baca e-book MTR dan terapkan dengan baik maka Anda akan menjadi Master Reseller yang hebat.




Inilah Rahasia Master Turbo Reseller (MTR) yang harus Anda terapkan sebagai reseller KerjaJutawan.Com agar Anda bisa menghasilkan uang dengan mudah dan cepat lewat bisnis ini. MTR ini juga bisa Anda terapkan untuk bisnis reseller Anda yang lain jika sebelumnya Anda sudah pernah menjalankan bisnis reseller di tempat lain.

Singkatlah URL reseller/afiliasi Anda dengan URL penyingkat/URL redirecting.

Sebagai reseller Anda harus bisa menyingkat/meredirect URL reseller/afiliasi Anda. Ini sangatlah penting agar nanti orang yang mengklik link URL Anda benar-benar akan bergabung bersama Anda. Meredirect URL reseller juga sangat penting untuk menarik pengunjung, kenapa ?. Karena ini untuk menghindari adanya alamat web reseller yang sama berulang-ulang yang mengakibatkan orang belum tentu join lewat link reseller Anda.

Sebelumnya saya jelaskan bahwa meredirect artinya sama dengan menyingkat URL dengan nama domain sesuai dengan selera Anda sehingga URL Anda menjadi berbeda dari yang lain. Inilah yang bisa membuat orang penasaran sehingga kemungkinan orang mengunjungi web reseller/URL reseller Anda semakin besar.

Misalnya web reseller Anda di KerjaJutawan.Com adalah www.KerjaJutawan.com/?id=budi maka setelah Anda redirect/Anda singkat URL tersebut maka jadinya adalah misalnya



www.budibisnis.co.cc (misalnya menggunakan redirect co.cc). Di sini saya akan menjelaskan beberapa redirect yang bisa Anda gunakan untuk menyingkat web reseller Anda, yaitu dengan co.cc dan dengan tinyurl. Saya akan jelaskan satu persatu mengenai redirect tersebut.

Sebelum saya jelaskan lebih lanjut, perlu Anda ketahui bahwa yang akan saya jelaskan pada Anda adalah layanan redirect gratis (tidak berbayar), karena ada juga layanan redirect (menggantikan nama domain) yang berbayar. Saya jelaskan pada Anda layanan redirect gratis yang benar-benar telah terbukti membantu para reseller bisnis untuk bisa menghasilkan uang dengan mudah dan cepat, termasuk saya sendiri.

Inilah layanan redirect/penyingkat URL gratis yang bisa Anda gunakan untuk menyingkat web reseller Anda:

1. Membuat redirect dengan co.cc

Ini adalah salah satu layanan redirect yang sangat bagus untuk Anda gunakan. Saya sendiri menggunakan redirect ini dulu saat saya masih menjadi reseller sama seperti Anda. Lho kok...?.Ya, sebelum saya mengelola web reseller KerjaJutawan.Com ini, dulu saya juga pernah menjadi reseller bisnis orang lain sama seperti Anda. Dengan keseriusan saya dalam menjalankan bisnis reseller dan dengan kemauan saya untuk selalu belajar kepada siapapun yang sudah berhasil dari bisnis reseller maka akhirnya saya bisa mengelola web reseller saya sendiri.



Karena sudah saya jelaskan dari sebelumnya bahwa sebenarnya bisnis internet, bisnis reseller ini sangatlah mudah dan sederhana jika Anda mau serius menjalankan prosesnya.

Dulu saya menjadi reseller sama seperti Anda tetapi sekarang sudah mengelola web reseller sendiri. Inilah proses, proses untuk meraih keberhasilan. Dulu sebagai reseller saya bisa menghasilkan jutaan/bulan dan sekarang sebagai pengelola web reseller saya bisa menghasilkan puluhan juta rupiah/bulan.

Anda juga bisa seperti saya, kalau Anda mau serius menjalankan prosesnya. Pertama-tama Anda bisa menjadi Master Reseller di KerjaJutawan.com selanjutnya Anda bisa menjadi Master Reseller di web reseller Anda sendiri. Jadi Anda harus bertahap dan mengikuti prosesnya secara totalitas jangan setengah-setengah.

Jika Anda serius ingin menjadi Master Reseller di KerjaJutawan.com, maka Anda harus memahami dan menerapkan MTR yang saya berikan pada Anda.

Dulu ataupun sekarang sebagai reseller/affiliate saya selalu meredirect Web reseller saya dengan co.cc. Di co.cc kita bisa menamakan web reseller kita sesuai dengan keinginan kita seperti yang sudah saya contohkan sebelumnya.

Inilah cara menyingkat/meredirect web reseller/URL afiliasi Anda dengan co.cc :



- 1) Klik www.co.cc,kemudian klik create an account now.
- 2) Akan muncul form pembuatan akun baru. Anda isilah form tersebut. Untuk kolom yang bertanda checklist harus Anda isi. Kalau bisa Anda isi yang penting saja/yang ada tanda checklistnya saja. Jangan lupa Anda tandai checklist di kolom "I Accept Terms of service". Setelah terisi kemudian Anda klik "create an account now".
- 3) Akan muncul halaman manage domain,di situ tersedia 4 layanan domain gratis yaitu untuk meredirect URL Anda nantinya. Tulisannya adalah "Getting A New Domain >>". Anda klik "Getting A New Domain>>" yang pertama dulu.
- 4) Akan muncul halaman pencarian domain sesuai keinginan Anda. Disitu tertulis "search for available domain names :CO.CC+CC.CC" dan di bawahnya ada kotak pencarian domain Anda yaitu `www.[].co.cc Check Availability`. Anda bisa pilih nama domain kesukaan Anda,misalnya "kerjajutawan",ketikan "bisnisku" di kotak tersebut, kemudian klik Check availability.
- 5) Akan muncul tulisan available atau tidaknya nama domain Anda, jika tertulis "www.kerjajutawan.co.cc is available" dan di bawahnya tertulis " One year domain registration for \$0 dan Full DNS control and domain management " berarti nama domain Anda(bisnisku) tersedia/available. Jika tidak tertulis available(has already registered) maka Anda pilih nama domain yang lain sampai tertulis available.Kemudian Anda klik "continue to registration" di bawahnya.
- 6) Akan muncul tulisan "Your new domain has been successfully registered." di bawahnya tertulis "To fendy dana(misal ini



nama Anda) ... We have received your request for domain name registration. ..dst" di bawahnya juga tertulis "Please set up the domain in **48 hours**. If not, we will cancel the registration.", ini maksudnya adalah dalam waktu 48 jam ke depan atau 2 hari ke depan domain Anda harus di set up lagi agar tidak dibatalkan/di cancel. Di bawahnya juga tertulis "Domain Settings -> Manage Domain -> Select your domain -> Set Up)", ini maksudnya adalah cara men-set up-nya nanti/urutannya. Dan di bawah lagi tertulis "set up", Anda klik tulisan "set up" ini.

- 7) Akan muncul tulisan "Manage domain" dan di bawahnya tertulis domain: kerjajutawan.co.cc set up expires on:...please domain set up now, di bawahnya juga tertulis domain: kerjajutawan.co.cc set up expires on:...webstore:...paygate:..... Kemudian Anda klik tulisan "please domain set up now".
- 8) Akan muncul tulisan "Manage domain" dan di bawahnya tertulis 3 pilihan layanan yaitu 1.Manage DNS, 2.Zone Records dan 3.URL Forwarding. Kemudian Anda pilih URL forwarding dengan mengkliknya. Dan akan muncul form isian di bawahnya yang harus Anda isi. Yaitu tertulis: Redirect To (URL) : http://... (Anda isi web reseller/URL afiliasi Anda) Page Title : ... (Anda isi judulnya, misalnya, Bisnis online yang real dan terbukti, judul ini akan muncul di atas web redirect Anda nantinya) Frame : Path Forwarding (Display real address) URL Hiding (Hide real address) (Anda abaikan/Anda biarkan tetap seperti ini) Description : ... (Anda isi diskripsi bisnis online Anda, misalnya, "Dengan MTR, Anda bisa menjadi Master Turbo



Reseller di bisnis internet”) Keywords :...(Anda isi kata kunci yang berhubungan dengan bisnis Anda, ini berguna agar web Anda nanti bisa mudah terindex oleh google, misalnya, "bisnis,internet,uang,penghasilan,MTR,Rahasia Master Turbo Reseller, dsb) Di bawahnya tertulis []Google Apps Email Setup, Anda checklist dikotak kirinya dan akan muncul tulisan [Sign up Google Apps and verify domain ownership. Then you can make Your own email.](#) * Create a CNAME record for the verification. - CNAME record (received from Google) : [www].kerjajutawan.co.cc ==>isi kotak sebelah kirinya dengan "www" - CNAME record point to: google.com. Kemudian Anda isi di kotaknya dengan "www". Setelah itu Anda klik tulisan "set up" di bawahnya.

- 9) Akan muncul tulisan "your change has been submitted". Artinya sudah berhasil, kemudian Anda klik OK>> di bawahnya.Akan muncul halaman manage domain di bawahnya tertulis, Service Type : [URL Forwarding](#) Page Title : Bisnis online yang real dan terbukti Redirect To(URL):, Frame : URL Hiding, Description : ...dsb. Setelah selesai Anda bisa sign out dari co.cc. Kemudian Anda bisa cek nama redirect baru Anda yaitu www.kerjajutawan.co.cc, dengan mengklik web redirect tersebut di browser Anda (internet explorer/Mozilla Firefox) seperti Anda membuka internet.

Misalnya Anda tulis www.kerjajutawan.co.cc di browser Mozilla Firefox kemudian Enter,maka yang muncul adalah web reseller Anda dengan nama domain dan judul yang berbeda. Nama domainnya



www.kerjajutawan.co.cc dan judulnya "Bisnis online yang real dan terbukti" lihat di sebelah atas sendiri. Jangan lupa 2 hari ke depan Anda set up lagi web redirect Anda. Caranya hampir sama dengan cara pertama Anda membuat redirect. Anda login ke co.cc dengan masukan e-mail Anda sebagai username dan password Anda. Kemudian akan muncul halaman manage domain, di bawahnya tertulis nama domain Anda kerjajutawan.co.cc, service type URL Forwarding, status examination(karena masih baru), kemudian di bawahnya tertulis kerjajutawan.cc.cc (untuk yang Anda abaikan saja karena tidak berhubungan dengan redirect Anda) dan di bawahnya tertulis Getting A New Domain yang belum Anda pakai. Kemudian Anda klik web redirect Anda(kerjajutawan.co.cc). Maka akan muncul manage domain, Anda pilih URL Forwarding. Di situ untuk redirect to, page title, dan keyword sudah terisi, jadi Anda tinggal checklist di google email set up dan isi di kotaknya dengan "www" kemudian Anda klik set up di bawahnya. Setelah itu akan muncul tulisan your change has been submitted dan Anda klik OK>> dibawahnya. Saya sangat menyarankan pada Anda untuk menggunakan redirect ini pada web reseller/afiliasi Anda agar ketika orang mengklik web redirect Anda secara otomatis dia bisa join lewat link Anda. Hal ini juga sangat berguna agar web reseller/afiliasi Anda bisa di kunjungi banyak orang atau bisa meningkatkan traffic Anda. Selain itu agar Anda bisa bersaing dengan para reseller yang lain, karena tentunya mereka juga akan mempromosikan web bisnisnya.

2. Membuat redirect dengan tinyURL.

Anda buka www.tinyurl.com. Untuk meredirect dengan tinyurl Anda



tidak perlu register. Anda langsung masukan web bisnis online Anda di kotak Enter a long URL to make tiny:

Kemudian Anda klik Make TinyURL.

Maka akan muncul TinyURL was created!.

The following URL: ...(web bisnis Anda)

has a length of 39 characters and resulted in the following TinyURL which has a length of 25 characters:

<http://tinyurl.com/2dz7fm> (ini adalah alamat redirect Anda di tinyURL.

Anda bisa mengeceknya dengan mengklik (open in new window) di bawahnya. Maka akan muncul window baru yang muncul adalah web bisnis Anda.

Redirect URL dengan tinyURL memang mudah tapi kekurangan Anda tidak bisa memilih nama domain sesuai dengan keinginan Anda, karena hanya kode huruf dan angka di belakangnya sedangkan domainnya sama yaitu tinyURL.

Saya menyarankan pada Anda, jika Anda merasa kesulitan dengan membuat redirect di co.cc, Anda bisa mencoba meredirect web reseller/afiliasi Anda dengan tinyURL. Tentunya sebelum itu, usahakan dulu Anda meredirect dengan co.cc.

Itulah 2 website yang menyediakan layanan redirect/penyingkat URL gratis. Meskipun sebenarnya masih ada beberapa layanan redirect gratis yang lain, seperti di www.tk. Di www.tk pembuatannya hampir sama seperti di co.cc, Anda bisa pilih nama domain sesuai dengan keinginan Anda. Tapi di sini saya sarankan pada Anda untuk meredirect web reseller Anda dengan co.cc karena selain konversi kliknya lebih besar juga agar lebih mudah terindex oleh google.




Anda juga bisa meredirect web reseller/afiliasi Anda dengan menggunakan layanan redirect yang berbayar. Di sini Anda bisa mengganti nama web reseller/afiliasi Anda sesuai dengan keinginan Anda dan Anda juga bisa memilih akhiran domainnya seperti .com. Misalnya Anda sebagai reseller di KerjaJutawan.Com mempunyai alamat web reseller, www.KerjaJutawan.com/?id=budi, ingin diganti dengan nama www.bisnisbudi.com, yang merupakan redirect Anda di KerjaJutawan.com. Tentunya di sini Anda bisa mendapatkan layanannya di web hosting karena di sana ada layanan seperti itu dan Anda juga harus tahu cara-caranya. Bagi Anda pemula di bisnis internet mungkin hal ini akan menyulitkan Anda karena Anda harus tahu apa itu hosting. Karena itulah saya menyarankan pada Anda terutama Anda sebagai reseller KerjaJutawan.com untuk meredirect web reseller Anda dengan layanan redirect yang gratisan seperti di co.cc (diutamakan) maupun di tinyURL. Hal ini akan mempermudah pekerjaan Anda nanti dalam mempromosikan web reseller Anda dan Anda juga tidak merasa kesulitan.

Jadi, setelah Anda bergabung dengan KerjaJutawan.com, secepatnya Anda redirect web reseller Anda dengan co.cc agar Anda bisa mengembangkan bisnis Anda dengan mudah dan cepat.

Buatlah presell sederhana dan ampuh untuk bisnis reseller/afiliasi Anda.

Membuat presell sederhana dan ampuh untuk bisnis reseller/afiliasi Anda juga merupakan hal yang cukup penting. Hal ini berguna untuk



memberikan gambaran sebelum pengunjung web reseller Anda bergabung dengan Anda. Dengan begitu pengunjung Anda akan merasa tambah yakin dan percaya pada Anda. Presell yaitu Anda membuat sebuah halaman tersendiri yang isinya tentang gambaran web bisnis Anda, apa produknya, apa sudah ada yang membuktikan, apa keunggulannya dan apa keuntungannya jika mereka bergabung dengan Anda.

Membuat halaman tersendiri di sini intinya adalah menjual ulang informasi tentang bisnis Anda yang tujuannya adalah agar orang tersebut bisa secepatnya bergabung bersama Anda. Anda bisa membuat presell dengan memanfaatkan blog yaitu di blogger.com maupun di wordpress.com (ini yang gratisan), tentunya Anda bisa membuat halaman presell tersendiri dengan membuat web sendiri yang isinya menjual ulang informasi bisnis reseller Anda.

Anda bisa membuat presell di Blogger/lewat blog Anda. Buatlah blog khusus presell bisnis reseller Anda. Misalnya Anda sebagai reseller KerjaJutawan.com, Anda buat blog di Blogger yang isinya khusus untuk presell KerjaJutawan.com.

Untuk bisa membuat blog di Blogger Anda harus membuat e-mail di Gmail, Anda bisa membuatnya di www.gmail.com. Saya juga menyarankan pada Anda reseller KerjaJutawan.com maupun pebisnis online yang lain untuk menggunakan e-mail dengan Gmail, hal ini untuk memudahkan dan melancarkan bisnis online Anda.



Setelah membuat e-mail di gmail Anda bisa langsung ngeblog diblogger untuk membuat presell khusus KerjaJutawan.Com. Anda buka www.blogger.com , Anda login dengan alamat e-mail gmail Anda (sebagai username) dan password Anda. Setelah itu Anda mulai bisa memposting/menulis/ngeblog. Anda sudah bisa membuat presell untuk web reseller Anda.

Untuk membuat presell di wordpress.com Anda harus register dulu. Anda buka www.wordpress.com , kemudian Anda buat register dulu dengan klik sign up. Setelah berhasil Anda bisa mulai ngeblog/menulis/memposting. Buatlah blog khusus tentang web reseller yaitu di KerjaJutawan.com, yang isinya tentang menawarkan/menjual agar orang bisa join lewat link Anda.

Buatlah presell yang sederhana dan ampuh. Sederhana maksudnya tulisan maupun kata-kata yang Anda gunakan jangan terlalu berlebihan yaitu jangan terlalu banyak kata-kata yang sebenarnya tidak ada hubungannya dengan bisnis reseller Anda. Janganlah meletakkan banner-banner atau link-link yang selain bisnis reseller Anda, karena hal ini akan membuat pengunjung Anda tidak fokus.

Tulis dan ungkapkan kembali tentang bisnis reseller/afiliasi Anda, apa produknya, apa sudah terbukti, apa keuntungannya jika bergabung.

Ampuh di sini maksudnya kata-kata yang Anda gunakan harus benar-benar mengandung unsur penjualan, bukan pemaksaan. Di sini Anda



harus tahu “siapa yang butuh dan siapa yang membutuhkan”. Dalam hal ini anggaplah semua pengunjung web Anda adalah orang yang selalu membutuhkan informasi, informasi agar bisa menghasilkan uang banyak lewat internet. Karena itulah Anda harus bisa menggunakan kata-kata yang menjual, menawarkan, memberikan peluang dan kesempatan agar orang lain bisa menghasilkan uang banyak lewat bisnis internet yang sedang Anda jalankan.

Setelah Anda membuat presell diblogger atau di wordpress, Anda juga bisa meredirect alamat presell tersebut agar bisa di singkat/tidak terlalu panjang. Misalnya, alamat blog presell Anda adalah <http://www.top-reseller.blogspot.com/>, Anda bisa meningkatkannya menjadi <http://www.top-reseller.co.cc/> ,jadi tidak kelihatan terlalu panjang. Demikian juga di wordpress Anda bisa meningkatkannya.

Untuk Anda yang presell dengan membuat web tersendiri, tidak perlu di redirect lagi. Jika Anda masih sulit untuk membuat presell karena mungkin Anda masih pemula di bisnis internet sehingga Anda masih bingung dalam membuat blog, Anda bisa membuat presell belakangan, yang penting Anda harus meredirect web reseller Anda agar bisa meningkatkan web reseller Anda dan Anda bisa sambil mempelajari membuat presell yang bagus untuk Anda sendiri.

3. Promotion.

Ya, promosi..Bisnis apapun tanpa promosi maka bisnis tersebut akan mati di tengah jalan, akan jalan di tempat dan tidak akan maju dan berkembang. Baik bisnis offline maupun bisnis online, semuanya membutuhkan promosi untuk mengembangkan bisnisnya.



Di bisnis offline, promosi akan lebih baik di lakukan secara offline, misalnya lewat radio, televisi, majalah, Koran dsb. Demikian juga di bisnis online akan lebih baik di lakukan secara online yaitu lewat internet.

Promosi berhubungan dengan strategi marketing, yaitu bagaimana caranya agar bisnis online/internet Anda bisa menyebar luas di internet, bisa di kunjungi banyak orang, banyak yang mengaksesnya, sehingga akan mempermudah mendapatkan member/pembeli, akan mempermudah mendapatkan penjualan yang pada akhirnya bisa meningkatkan penghasilan Anda.

Di awal sudah saya jelaskan bahwa “bisnis internet adalah bisnis yang sederhana”.Di dalam promosi ini nanti kita juga bisa menyimpulkan bahwa “bisnis internet adalah hanya permainan angka saja”. Strategi marketing yang paling sering di jalankan oleh para pebisnis online adalah dengan memasang iklan di berbagai situs iklan baris ataupun jasa layanan iklan yang lain. Dan ini memang termasuk strategi marketing yang sangat ampuh untuk meningkatkan traffic bisnis Anda, untuk mempermudah mendapatkan member baru/calon pembeli dan untuk meningkatkan penjualan.

Setelah Anda bergabung di KerjaJutawan.com, secepatnya Anda lakukan promosi. Take the action..Anda bisa memanfaatkan situs iklan baris gratis yang ada di internet ataupun jasa pemasangan iklan yang lain seperti iklan premium, iklan di PPC, PTC, termasuk layanan iklan di google adwords.



Tentunya sebelum Anda melakukan promosi/pasang iklan, Anda sudah harus meredirect web reseller Anda atau Anda sudah membuat presell untuk web reseller Anda. Setelah Anda meredirect web reseller Anda, misalnya dengan co.cc(ini sangat di sarankan),maka Anda tinggal melakukan promosi/pasang iklan.

Pasanglah iklan yang singkat, jelas dan padat dengan menggunakan alamat web redirect Anda. Semakin sering Anda memasang iklan,maka semakin banyak peluang web reseller Anda di baca orang sehingga akan semakin banyak peluang Anda untuk mendapatkan member baru dan meningkatkan penjualan.

Inilah yang di maksud dengan “permainan angka” di bisnis internet. Semakin sering Anda melakukan promosi di internet maka bisnis internet Anda akan semakin maju dan berkembang.

Anda bisa pasang iklan gratis di situs iklan gratisan seperti :

<http://iklandunia.com> dan linknya

<http://iklantanpadaftar> dan linknya

<http://deteksi.org>

<http://masangiklan.com>

<http://ajangiklan.com>

<http://iklanjateng.com>

<http://iklanjatim.com>

<http://iklanusaha.net>

www.bursapromo.com

www.numpanglewat.com

www.suryaiklan.com

www.promolaris.com dan linknya



www.iklanbaris.co.id

dsb, Anda bisa ketikkan di google "iklan gratis tanpa daftar" dan Anda bisa memilih pasang iklan di mana. Dalam melakukan promosi, selain Anda memasang iklan gratis, Anda juga perlu dan mungkin harus pasang iklan berbayar karena hal ini bisa meringankan pekerjaan Anda dalam promosi apalagi bagi Anda yang sibuk dan hanya bisa menyempatkan beberapa jam saja untuk bisnis internet.

Dengan pasang iklan berbayar maka iklan Anda bisa menyebar ke jaringan iklannya tanpa Anda harus pasang iklan satu-satu. Anda bisa pasang iklan premium di <http://ads.iklanhouse.com>

Iklan Anda menyebar di lebih dari 80 situs iklan baris dalam jaringannya. Anda juga bisa pasang iklan PPC (Pay Per Click) yaitu Anda membayar hanya jika iklan Anda di klik orang. Tentunya Anda harus membayar dulu untuk mengisi saldo deposit, setiap iklan Anda yang di klik orang maka saldo deposit tersebut akan berkurang. Strategi Marketing seperti ini sangat saya sarankan, karena bisa meningkatkan traffic Anda lebih cepat dan meningkatkan bisnis Anda dengan cepat pula juga akan lebih tepat sasaran. Banyak para reseller-reseller sukses/affiliate yang menerapkan cara beriklan di PPC, termasuk di google adword.

Anda bisa pasang iklan PPC di PPCindo, Adsentra, kumpulblogger, atau bahkan di google adword.

Untuk bisa pasang iklan di PPC, Anda harus register dulu, buka www.ppcindo.com, dan klik register. Kemudian Anda ikuti instruksi selanjutnya.



Untuk bisa pasang iklan di Adsentra, Anda juga perlu register dulu, buka www.adsentra.com, dan klik register. Kemudian Anda ikuti instruksi selanjutnya.

Demikian juga di kumpulblogger, Anda buka kumpulblogger.com, dan klik register/sign up, kemudian Anda ikuti instruksi selanjutnya.

Untuk pasang iklan di google adword Anda harus mempunyai e-mail gmail. Anda buka www.google.co.id, kemudian Anda klik bagian periklanan dan klik google adword/bagi pemasang iklan. Anda bisa daftar dan setelah itu Anda ikuti instruksi selanjutnya.

Saya sangat menyarankan pada Anda untuk pasang iklan di PPC terutama di google adword karena ini adalah strategi promosi yang sangat ampuh untuk meningkatkan bisnis online Anda. Selain itu iklan Anda akan tertarget sesuai dengan kata kunci yang di pilih. Misalnya Anda mengiklankan web reseller bisnis Anda di KerjaJutawan.com dengan menggunakan kata kunci, "bisnis, internet, kerjajutawan dsb yang sesuai", maka iklan Anda akan muncul ketika ada orang yang mencari informasi yang sesuai dengan kata kunci tersebut. Dengan pasang iklan PPC di google adword maka sudah meringankan pekerjaan Anda dalam promotion karena bisa mengirimkan pengunjung yang tertarget.

Selain itu Anda juga bisa pasang iklan dengan memakai software pengirim e-mail massal yang bisa mengirimkan iklan Anda ke ratusan situs iklan baris di internet. Sekarang sudah cukup banyak bermunculan software pemasang iklan seperti itu dan Anda bisa memanfaatkannya. Saya sendiri dalam mempromosikan bisnis-bisnis reseller/afiliasi saya, selalu memakai software pengirim iklan missal untuk mengaktifkan pemasangan iklan. Dengan software tersebut



Anda bisa pasang iklan ke ratusan iklan baris hanya dalam waktu kurang dari 45 menit.

Misalnya di <http://www.pemasangiklan.com/satwa> . Hanya dengan sewa Rp.30.000,-/bulan Anda bisa menggunakan software PemasangIklan sepuasnya untuk memasang iklan. Anda bisa mendapatkan software ini gratis di download area Anda.

Anda bisa gunakan software tersebut untuk pemasangan iklan yaitu pada waktu pagi,siang,sore ataupun malam. Anda bisa download softwarena secara gratis dan Anda hanya membayar sewanya saja yaitu sebesar 30ribu/bulan. Sebelumnya Anda harus daftar dulu di web tersebut. Dengan software inilah, Anda bisa lebih efektif dan efisien. Berikut ini screenshot software PemasangIklan yang sedang saya gunakan untuk memasang iklan :

Surya Promo 1.2

Pasang Daftar

Info Pemasang Iklan Iklan Baris (0/280)

Petunjuk cara - cara pemakaian / penggunaan software silahkan klik pada menu **Bantuan Online** pada jendela (window) sebelum Log In atau gambar icon  pada jendela utama setelah Log In di posisi atas, **PENTING !!!** atau [klik di sini link Bantuan Online](#)

Masa Berlaku/Expired = **6 May 2009**

- [Order / Perpanjangan](#)
- [Konfirmasi Pembayaran](#)
- [Ganti Password](#)
- [Komisi Afiliasi](#)

Contact Us Support :
 Jl. Ngadisimo Gg 2 Bt 4 B Kediri - Jawa Timur
 Telp / Fax : 0354 - 688445 (**CALL ONLY**)
 HP : 0817 0361 0775 (**CALL ONLY**)
 HP : 081 234 11 4040 (**CALL ONLY**)
 Maaf tidak menerima layanan/ support via SMS

 Online Now  Online Now  Online Now  Online Now

Heri Suryanto Djoko Anwar

16 Wiwik Sri Hastuti w2k_92@telkom.net

Surya Promo 1.2

Pasang Daftar

Info Pemasang Iklan Iklan Baris (0/280)

ID/Username:

Password:

Nama depan:

Nama belakang:

Tempat lahir:

Tanggal lahir: (d/m/y)

Jenis kelamin: Pria Wanita

No. Identitas: (KTP/SIM/Paspor)

Pekerjaan:

Alamat:

Kota:

Propinsi:

Kode pos:

No. Telepon:

No. Handphone:

E-mail:

Website:

16 Wiwik Sri Hastuti w2k_92@telkom.net

Surya Promo 1.2

Pasang Daftar

Info Pemasang Iklan Iklan Baris (0/280)

Jenis:

Kategori:

Judul:

Deskripsi:

Tags:

Website:

Expire:

Jumlah karakter
 Judul: 37
 Deskripsi: 456
 Tags: 85
 Website: 31


Surya Promo 1.2

Pasang Daftar

Info Pemasang Iklan Iklan Baris (280/280)

Nama website	ID/Username	Password
<input checked="" type="checkbox"/>	IklanGratisBaris.com	
<input checked="" type="checkbox"/>	IklanGratisonline.com	
<input checked="" type="checkbox"/>	IklanGratisPro.com	
<input checked="" type="checkbox"/>	IklanHarilni.com	
<input checked="" type="checkbox"/>	Iklan-Hoki.com	
<input checked="" type="checkbox"/>	Iklan-Iklan.com	
<input checked="" type="checkbox"/>	IklanIklanBaris.com	
<input checked="" type="checkbox"/>	IklanJabar.com	
<input checked="" type="checkbox"/>	IklanJawa.com	
<input checked="" type="checkbox"/>	IklanJaya.com	
<input checked="" type="checkbox"/>	IklanJitu.net84.net	
<input checked="" type="checkbox"/>	IklanJualBeli.inf	
<input checked="" type="checkbox"/>	IklanJumbo.com	
<input checked="" type="checkbox"/>	IklanKecik.com	
<input checked="" type="checkbox"/>	IklanKeren.com	
<input checked="" type="checkbox"/>	IklanKita.web.id	
<input checked="" type="checkbox"/>	IklanKu.net	
<input checked="" type="checkbox"/>	Iklanku.web.id	
<input checked="" type="checkbox"/>	Iklanku-Iklanmu.com	
<input checked="" type="checkbox"/>	IklanKuningan.com	
<input checked="" type="checkbox"/>	IklanLaptop.com	

Pilih semua



Pasang iklan adalah strategi marketing dalam promosi yang telah terbukti bisa meningkatkan bisnis online Anda, mempermudah mendapatkan member dan meningkatkan penjualan Anda. Selain pasang iklan,ada juga strategi marketing yang bisa Anda lakukan yaitu,Anda aktif di berbagai forum diskusi,tukar menukar link atau banner. Dengan Anda aktif di berbagai forum diskusi maka rekan netter yang lain bisa lebih mengenal Anda dan tentunya akan tahu bisnis online Anda. Anda sendiri juga bisa menceritakan bisnis internet yang sedang Anda jalankan. Anda secara tidak langsung sedang mempromosikan bisnis Anda.

Forum diskusi yang saya maksud adalah newsgroup yang biasanya di sebut juga milis. Milis yang sering di gunakan oleh para netter di Indonesia yaitu di yahoogleroups.com. Newsgroup atau milis adalah sekelompok orang dengan minat yang sama berkumpul dalam satu komunitas di mana setiap orang di dalamnya bisa melakukan kontak dengan sesama member lainnya. Misalnya jika suatu milis beranggotakan 1000 orang dan Anda salah satu anggotanya, maka Anda bisa mengirimkan pesan tertentu ke 999 orang member yang lain dengan fasilitas newsgroup ini.

Untuk bisa aktif di milis/newsgroup, Anda harus mendaftarkan alamat e-mail Anda dulu kemudian konfirmasikan pendaftaran Anda. Setelah keanggotaan Anda di aktifkan Anda sudah bisa mulai berpartisipasi dalam newsgroup tersebut untuk membahas topik-topik tertentu dan Anda bisa bahas tentang bisnis yang sedang Anda jalankan.



Contohnya Anda bisa daftar newsgroup di yahogroups.com. Tentunya Anda harus mempunyai e-mail dari yahoo. Jika Anda aktif di newsgroups maka nama Anda akan semakin di kenal sehingga web reseller Anda akan lebih mudah di kunjungi oleh mereka. Mereka akan lebih mudah mengunjungi web Anda jika mereka sudah mengenal Anda.

Anda juga bisa tukar menukar link atau banner. Anda kunjungi blog teman Anda. Biasanya ada kolom shoutmix, Anda isi kolomnya, misalnya tulis nama Anda, alamat web reseller Anda/alamat web presell Anda, kemudian tulis pesannya, seperti, salam kenal.. mampir nih.. ada bisnis baru nih.. kunjungi juga web saya.. dsb.

Anda juga bisa tukar menukar banner di situs yang menyediakan layanan tersebut. Jika Anda menemukan web/blog yang ada tulisan tukar menukar banner, maka Anda bisa memanfaatkannya.

Anda juga bisa menggunakan teknik SEO(Search Engine Optimazion) yaitu suatu cara agar web reseller Anda mudah terbaca oleh search engine. Di internet cukup banyak yang menawarkan jasa seperti itu dan Anda juga bisa memanfaatkannya.

Itulah beberapa strategi marketing dalam promosi yang bisa meningkatkan traffic bisnis Anda, memudahkan Anda mendapatkan member dan tentunya bisa meningkatkan penjualan Anda.

Dalam melakukan promosi yaitu dalam pemasangan iklan, jangan lupa redirectlah web reseller Anda dengan co.cc untuk meningkatkan



konversi klik Anda dan gunakan alamat redirect Anda dalam pemasangan iklan.

4. Follow up dan jalin komunikasi yang terarah.

Follow up dan komunikasi yang terarah adalah sesuatu yang sangat penting karena hal ini merupakan bagian dari closing. Follow up/tindak lanjut harus Anda lakukan setelah Anda mendapatkan calon member/member baru. Tujuannya adalah agar member tersebut/orang tersebut segera melakukan aktivasi dengan melakukan transfer dan konfirmasi sesuai dengan instruksi yang ada di dalam e-mail yang telah mereka terima saat melakukan pendaftaran. Meskipun member baru tersebut secara otomatis mendapatkan e-mail follow up dari web bisnis reseller Anda, Anda sebagai reseller/affiliate tetap perlu melakukan follow up kembali pada orang tersebut. Jalin komunikasi yang "terarah" dengan orang tersebut. Hal ini sangat berguna untuk Anda agar Anda tahu kepastian dan keseriusan orang tersebut bergabung dengan Anda.

Anda juga pasti tahu bahwa member baru pasti akan mendapatkan email konfirmasi pendaftaran dari web reseller Anda. Terlepas dari itu, Anda sebagai reseller/affiliate professional harus juga aktif membimbing member baru Anda. Dengan follow up inilah Anda nanti bisa tahu sendiri kepastian dan keseriusan member baru tersebut.

Anda bisa mengirimkan e-mail pada mereka. Anda juga mengirimkan sms pada mereka. Misalnya dengan mengirim sms, "Selamat..Anda



sudah join KerjaJutawan.com lewat link saya, saya harap lakukan aktivasi secepatnya dengan melakukan transfer dan konfirmasi sesuai dengan e-mail Anda, saya pasti akan bimbing Anda sampai bisa...dst".

Jika Anda mendapatkan reply/balasan berarti ini adalah kesempatan Anda untuk berkomunikasi dengan mereka. Jalinlah komunikasi yang "terarah". Saya katakan "terarah",maksudnya adalah, Anda jelaskan dengan singkat dan jelas tentang bisnis Anda,apa keuntungannya bagi mereka, dan Anda arahkan untuk segera melakukan transfer dan konfirmasi untuk bisa aktivasi.

Biasanya respon dari member baru bermacam-macam. Dari sinilah Anda bisa mengetahui keseriusan dan kepastian dari orang tersebut. Dengan begitu Anda akan lebih efektif dalam mengembangkan bisnis ini dan promosi yang telah Anda lakukan tidak merasa sia-sia.

Anda sebagai reseller/affiliate di KerjaJutawan.com juga harus memfollow up member-member baru Anda, jalinlah komunikasi yang terarah,arahkan mereka dengan jelas tentang keuntungan menjadi Master Turbo Reseller di KerjaJutawan.com, arahkan agar mereka segera melakukan transfer dan konfirmasi untuk aktivasi sehingga uang akan masuk ke rekening Anda dengan cepat.

Saya memberikan sedikit gambaran pada Anda, kenapa Anda juga perlu memberikan follow up pada member baru Anda. Hal ini di ibaratkan seperti Anda telah mendapatkan ikan dari hasil memancing



ataupun dari hasil tangkapan jaring ikan. Memancing ikan atau menjaring ikan di ibaratkan seperti Anda mempromosikan bisnis Anda. Mendapatkan ikan dari hasil tangkapan tersebut di ibaratkan seperti Anda mendapatkan member-member baru di bisnis Anda. Setelah Anda mendapatkan ikan apa yang harus Anda lakukan jika ingin memakan ikan tersebut, tentunya Anda harus memasak ikan tersebut, mengolahnya dengan baik agar enak di makan. Demikian juga dengan member baru Anda, agar Anda bisa mendapatkan komisi dari member tersebut, Anda harus arahkan dia, bimbing dia agar secepatnya melakukan transfer dan konfirmasi.

Meskipun ada juga member baru yang setelah bergabung dengan Anda, mereka langsung melakukan transfer dan konfirmasi seperti dalam e-mail yang telah mereka terima. Ini di ibaratkan seperti, setelah Anda mendapatkan ikan, istri Anda langsung memasak ikan tersebut untuk Anda santap.:-). Ini hanya sebagai gambaran saja, agar Anda bisa lebih cepat menindaklanjuti pada para member baru Anda yang tidak langsung melakukan transfer dan konfirmasi setelah mereka bergabung lewat link Anda.

Jadi, Anda sebagai reseller di KerjaJutawan.com, mulailah lakukan follow up dan komunikasi yang terarah ketika Anda sudah mendapatkan member baru. Ini pekerjaan mudah, Anda tinggal kirim e-mail/sms pada mereka..:-).



Itulah MTR (Master Turbo Reseller) untuk Anda sebagai reseller/affiliate dari web reseller orang lain, termasuk untuk bisa menjadi Master Reseller di KerjaJutawan.com.

Jadi, untuk bisa menjadi Master Turbo Reseller di web bisnis orang lain/di tempat lain, Anda harus :

1) Meningkatkan/meredirect web reseller/URL afiliasi Anda.

Buatlah redirect/singkatlah web reseller Anda dengan co.cc (sangat disarankan).

2) Buatlah presell yang sederhana dan ampuh.

Buatlah halaman presell yang sederhana dengan kata-kata yang ampuh, yang menjual. Anda bisa buat di blogger maupun dengan membuat web sederhana Anda sendiri.

3) Lakukan promotion.

Bisnis internet adalah permainan angka, semakin sering iklan bisnis Anda muncul di internet maka akan semakin mudah meningkatkan bisnis Anda. Jalankan berbagai strategi marketing dalam promosi untuk meningkatkan traffic bisnis Anda, mempermudah mendapatkan member dan meningkatkan penjualan. Gunakan strategi marketing seperti pasang iklan baris, pasang iklan di PPC, aktif di newsgroup, tukar menukar link/banner dan juga teknik SEO.

4) Follow up dan komunikasi yang terarah.

Lakukan follow up secepatnya ketika Anda mendapatkan member baru, agar Anda bisa tahu kepastian dan keseriusan mereka. Hal ini juga bisa menunjukkan keseriusan Anda untuk membantu mereka dalam bisnis yang sedang Anda jalankan.




Anda sebagai reseller di KerjaJutawan.com harus terapkan MTR ini pada bisnis Anda agar uang bisa mengalir ke rekening Anda dengan cepat. Dengan menerapkan MTR ini saya yakin Anda bisa menjadi Master Turbo Reseller, Anda bisa menjadikan bisnis online Anda sebagai mesin uang otomatis yang sesungguhnya. MTR ini bukan hanya bisa diterapkan di KerjaJutawan.com saja tapi juga bisa di terapkan di web bisnis reseller/affiliate yang lain dan juga bisa di terapkan untuk bisnis online yang lain selagi bisnis online tersebut menyertakan username Anda dalam alamat webnya.

Pada dasarnya MTR ini bisa di terapkan untuk semua bisnis online yang dalam alamat URLnya menyertakan username Anda (yang berakhiran/?id=...atau /?ref=...).

Rahasia Master Reseller sebagai owner di web bisnis reseller milik Anda sendiri

Bisnis internet/bisnis online adalah bisnis yang "sederhana". Bisnis internet tidak sesulit yang Anda bayangkan. Bisnis internet adalah "permainan angka" saja, semakin banyak orang membaca web bisnis Anda maka akan semakin besar terjadinya penjualan dan semakin mudahnya Anda mendapatkan uang. Perlu Anda ketahui bahwa pengguna internet di Indonesia semakin tahun semakin bertambah. Berarti peluang Anda untuk membangun asset di bisnis internet masih terbuka lebar untuk Anda. Dan bisnis internet adalah bisnis yang sangat prospektif di masa depan. Dari gambaran tersebut ("sederhana", "permainan angka"), Anda sebagai pebisnis online juga



harus bersikap sederhana bahwa membangun bisnis internet tidak sesulit yang Anda bayangkan. Bisnis reseller/afiliasi adalah bisnis internet yang sederhana. Dengan bisnis reseller/afiliasi itulah sudah muncul banyak jutawan-jutawan baru di internet baik itu sebagai reseller maupun sebagai pengelola web reseller. Pada kenyataanya,bisnis reseller/afiliasi adalah bisnis internet yang sering di jalankan oleh para pebisnis online karena kemudahannya yang bisa menghasilkan uang dengan cepat dalam waktu singkat. Setelah Anda menjadi Master Reseller di web bisnis reseller/afiliasi orang lain,selangkah demi selangkah Anda bisa menjadi Master Reseller untuk web bisnis reseller yang akan Anda bangun sendiri. Tentunya Anda harus menjalankan prosesnya dan selalu siap untuk belajar, karena untuk menjadi Master Reseller di web bisnis reseller Anda sendiri Anda harus benar-benar siap untuk belajar dan serius untuk menjalankan prosesnya.

Inilah MTR (Master Turbo Reseller), bagi Anda yang ingin membangun web bisnis reseller milik Anda sendiri :

- 1) Buatlah produk milik Anda sendiri.

Untuk bisa memiliki web bisnis reseller/afiliasi milik Anda sendiri, Anda harus memiliki sesuatu untuk di jual. Anda harus memiliki produk yang bisa Anda jual. Produk yang harus Anda jual adalah produk informasi, yaitu informasi seputar bisnis internet. Anda buatlah produk informasi tersebut dan susun menjadi sebuah e-book yang bisa bermanfaat pada orang lain yang membeli produk Anda. Contohnya seperti produk MTR saya ini. Anda harus bisa membuat produk milik Anda sendiri, hanya di miliki oleh Anda sendiri,



berbeda dari yang lain sehingga nantinya Anda bisa memiliki brand dari produk Anda sendiri.

Bagaimana caranya membuat produk informasi yang di susun berupa e-book ?.

Untuk membuat produk informasi sebenarnya hal yang sangat mudah, tinggal kemauan Anda sendiri, tinggal kreatifitas dan inovasi Anda sendiri yang harus Anda jalankan. Internet adalah gudangnya informasi. Anda bisa mencari informasi seputar internet, Anda bisa mencari informasi tentang sesuatu yang kira-kira bisa bermanfaat untuk banyak orang dan informasi tersebut belum di miliki oleh orang lain.

Dalam menyusun e-book yang nanti akan Anda jual, Anda harus memilih nama yang belum pernah di pakai oleh orang lain. Hal ini sangat penting karena ketika orang mendengar website Anda nanti maka orang tersebut akan bisa langsung menangkap gambaran produk Anda.

Sebenarnya untuk menjual informasi di internet bukan hanya lewat ebook tapi bisa dengan yang lain tapi kalau Anda mau serius membangun web reseller Anda sendiri saya sarankan pada Anda untuk menjual e-book di dalam webnya. Karena selain mudah penerapannya juga lebih tepat sasaran.

Anda bisa mengeluarkan ide-ide bisnis Anda kemudian Anda tulis dulu di Ms word. Anda kembangkan terus, sambil Anda browsing di internet mencari informasi yang berhubungan dengan ide Anda kemudian Anda kembangkan terus. Anda buatlah judul yang



menarik. Tulisan yang ada di Ms Word inilah nanti yang bisa diconvert menjadi pdf file yang merupakan e-book Anda.

Inilah beberapa hal yang harus Anda ketahui untuk menyusun sebuah e-book yang bisa Anda gunakan sebagai produk informasi yang akan Anda jual lewat web reseller Anda :

- a. Anda harus tahu cara mengubah file doc di Ms Word menjadi file pdf agar bisa menjadi e-book. Caranya Anda bisa menggunakan software yang bisa mengconvert/mengubah file di Ms Word menjadi file pdf agar bisa tersusun menjadi sebuah e-book. Biasanya di sebut dengan pdf creator. Tetapi biasanya ada Ms Word yang bisa langsung untuk mengconvert file doc ke file pdf yaitu openoffice.org. Anda juga bisa menggunakan layanan web di internet yang bisa mengconvert secara langsung. Anda bisa mengconvert file doc ke pdf secara instant di www.doc2pdf.net , tetapi di sini Anda belum bisa memberikan password untuk e-book Anda. Untuk bisa membuat file pdf berpassword caranya adalah Anda klik export di openoffice.org maka akan muncul pdf option (karena akan di ubah menjadi file pdf), Anda klik security di pdf option tersebut. Kemudian Anda isi password yang Anda inginkan, isi password sekali lagi di bawahnya. Password inilah nanti yang bisa membuka file pdf yang telah Anda buat. Untuk bisa mengubah menjadi file pdf, Anda klik file terus klik export to pdf file, maka secara otomatis file Anda sudah menjadi file pdf, dan untuk membukanya,harus dengan password yang sudah tadi Anda buat sebelumnya. Selain itu, Anda juga harus tahu aplikasi software adobe reader



yang merupakan aplikasi untuk file pdf,yaitu untuk bisa membuka dan membaca e-book karena filenya berformat pdf.

- b. Anda harus tahu cara membuat cover e-book. Selain Anda harus tahu cara membuat file pdf untuk e-book Anda, Anda juga harus tahu cara membuat cover e-book Anda agar lebih menarik dan ini sangat penting untuk menggambarkan brand produk Anda. Anda bisa menggunakan adobe photoshop. Jika terasa sulit Anda juga menggunakan generate cover e-book instant yang ada di internet, seperti di www.ezinfire.com ,Di sini Anda bisa membuat cover e-book secara langsung. Tetapi tampilannya masih sederhana. Anda juga bisa cari software untuk membuat cover e-book yang beredar di internet. Di KerjaJutawan.com Anda bisa mendapatkan software ebook cover creator gratis.

Itulah 2 hal yang mendasar yang harus Anda ketahui untuk membuat e-book sebagai produk Anda yaitu, pertama Anda harus tahu cara mengubah file doc di Ms Word menjadi file pdf dan yang kedua Anda juga harus tahu cara membuat cover e-book.

- 2) Buatlah sebuah website reseller untuk menjual produk Anda.

Setelah Anda selesai membuat e-book sebagai produk informasi, maka langkah selanjutnya yang harus Anda lakukan adalah membuat website reseller milik Anda sendiri. Rancanglah sebuah website reseller yang “sederhana, terarah dan ampuh”. Ya,sederhana,terarah



dan ampuh, tidak perlu menceritakan hal-hal yang tidak berhubungan dengan bisnis Anda, tulisan yang sederhana dan mudah di tangkap oleh pengunjung. Janganlah terlalu banyak menyisipkan gambar-gambar yang berlebihan dan yang tidak perlu, karena hal ini bisa memungkinkan website Anda loadingnya lambat. Yang terpenting dalam website reseller adalah, foto Anda dan gambar/foto bukti mutasi rekening Anda dari bisnis Anda.

Website reseller inilah yang akan menjadi mesin uang otomatis milik Anda sendiri. Untuk membuat web reseller sebenarnya mudah dan sederhana. Yang penting Anda mau belajar dan mau serius. Mungkin bagi Anda yang masih pemula di bisnis internet merancang sebuah website masih tergolong sulit karena memang Anda harus tahu yang namanya pemrograman. Tapi Anda bisa sambil belajar, selangkah demi selangkah dan pada saatnya nanti Anda pasti bisa memahaminya.

Untuk membuat sebuah web reseller hal yang harus Anda ketahui adalah:

a. Script/bahasa pemrograman.

Script/bahasa pemrograman adalah sekumpulan kode-kode html yang digunakan untuk menampilkan file Anda pada halaman web. Sederhananya script adalah kerangka mesinnya, yang bisa Anda gunakan untuk menjualkan produk Anda. Untuk menjual produk Anda lewat web reseller atau kalau Anda ingin memiliki mesin uang otomatis milik Anda sendiri, buatlah/carilah script reseller. Di internet sudah banyak tersedia script-script reseller yang dijual. Dan Anda bisa



mendapatkannya dengan mudah. Setelah Anda mendapatkan script tersebut Anda bisa mengupload file-file Anda ke dalam script tersebut. File yang di maksud adalah tentang halaman penawaran produk Anda / sales letter, halaman testimonial, member area, contact us, bonus, dan halaman order. Untuk membuat file-file tersebut Anda bisa mengetiknya di Ms Word terlebih dahulu kemudian Anda simpan dengan format html. Setelah selesai di buat Anda bisa masukkan pada script reseller Anda yang nantinya akan di upload di hosting. Untuk lebih mudahnya Anda bisa lihat tampilan web KerjaJutawan.com, Anda bisa pelajari sekilas mengenai halaman utamanya(home), testimonial, produk, member area dan contact us. Mungkin bisa menjadi inspirasi Anda. Dalam membuat file-file agar bisa tampil di internet, Anda harus membuat dalam format html. Anda bisa menggunakan software html editing seperti Ms Frontpage, Macromedia Dreamweaver, HTML Kit atau Notepad. Dengan software inilah Anda bisa membuat/mengedit file-file html agar bisa di ditampilkan di internet yang selanjutnya dirancang sekaligus dengan script reseller. Mencari/merancang script reseller sebenarnya hal yang mudah karena Anda bisa mencari jasa orang lain yang menjual script reseller siap pakai. Di sana Anda tinggal mengisi sales letter Anda, produk Anda, nama Anda. Agar tampilannya lebih menarik Anda bisa menggunakan script reseller php. Anda bisa cari lewat google ketikkan "script reseller" atau "script reseller siap pakai", nanti Anda bisa mempelajarinya dan memilih yang terbaik untuk Anda. Perlu Anda ketahui bahwa saya sendiri belum begitu



menguasai pemrograman termasuk script, lalu kenapa saya bisa membuat web reseller ini ?, pertanyaan yang bikin penasaran saja mungkin.:-). Saya bisa membuat web reseller ini karena saya membeli script siap pakai yang ada di internet. Dengan begitu saya tinggal mengisi file yang sudah saya buat dan di sesuaikan dengan tampilan web yang saya inginkan. Tentunya harus tahu sedikit cara mengedit kode-kode scriptnya tetapi hal ini lebih mudah di bandingkan jika kita membuat script reseller sendiri.

KABAR BAIKNYA adalah Anda bisa mendapatkan script reseller dari saya yaitu script web MTR yang siap pakai, Anda hanya melakukan beberapa editing saja. Anda bisa melakukan editing dengan software HTML Kit yang sudah saya sediakan. Saya bisa merancang web reseller yang sederhana ini juga hanya dengan software HTML Kit. Jika Anda sudah mahir dalam mempelajari HTML Kit, maka Anda bisa meniru website dari manapun dan Anda bisa mendesain sesuai dengan selera Anda. Selain HTML Kit Anda juga bisa menggunakan software web editing yang lain seperti dreamweaver. Di script web MTR nanti Anda bisa lihat sekilas bagaimana saya merancang web KerjaJutawan.Com sehingga bisa online. Ini bisa di jadikan inspirasi dan pembelajaran untuk Anda. Jadi untuk menjadi Master Reseller di web reseller milik Anda sendiri, Anda harus memiliki script resellernya, karena ini adalah salah satu kuncinya. Dan di KerjaJutawan.Com, saya sudah sediakan script reseller untuk Anda, di lengkapi dengan autoresponder. Informasi lebih lengkap silakan hubungi saya lewat email atau sms ke 0817 00 33 281.




b. Hosting dan domain.

Mungkin bagi Anda pemula di bisnis internet, kata-kata ini juga masih baru bagi Anda atau masih belum Anda pahami. Hosting sederhananya adalah sebuah ruang, ruang bagi website Anda agar bisa online di internet. Jadi untuk meng-online-kan bisnis Anda di internet Anda harus menyewa ruang tersebut atau Anda harus menyewa hosting. Sedangkan domain sederhananya adalah sebuah alamat, alamat untuk menempatkan nama website Anda. Biasanya hosting dan domain sudah ada dalam satu paket. Domain yaitu nama alamat bisnis Anda, seperti di <http://www.KerjaJutawan.com>, KerjaJutawan adalah nama alamat bisnisnya.

Hal yang harus Anda ketahui dalam menentukan nama domain yaitu :

- Pilihlah nama domain yang belum di pakai oleh orang lain. Untuk mengeceknya sudah di pakai orang lain atau belum Anda bisa lihat di www.truewhois.com. Atau Anda bisa cek langsung di web hosting Anda nantinya.
- Pilihlah nama domain yang berhubungan dengan produk Anda, misalnya di KerjaJutawan.com dengan produknya MTR (Master Turbo Reseller).
- Pilihlah nama domain yang berakhiran .com, jangan pilih yang lain, kenapa ?. Karena sebagian besar orang kalau mau mengakses internet akan lebih mudah dengan .com, karena image-nya kalau internet pasti ada .com-nya. Anda bisa bayangkan sendiri. Anda bisa membeli/menyewa domain di beberapa web hosting yang tersedia. Pilihlah webhosting yang



terpercaya dengan pelayanan yang memuaskan. Webhosting yaitu ruang bagi web Anda agar bisa terkoneksi ke internet sehingga bisa bekerja otomatis 24 jam non stop. Webhosting biasanya juga di sebut server/server komputer/provider. Webhosting inilah yang biasanya satu paket dengan nama domain. Jadi,ketika Anda memilih nama domain maka otomatis Anda bisa menyewa hosting sekalian. Contoh alamat webhosting yang ada di Indonesia yaitu seperti www.IDwebhost.com (sangat saya rekomendasikan), www.masterwebnet.com www.eazysmart.com , Dan beberapa alamat web hosting yang lain yang bisa Anda pilih sendiri. Anda juga bisa mencari di google,ketikkan "web hosting termurah terpercaya",maka akan muncul berbagai pilihan webhosting.

c. Software FTP.

Setelah Anda membuat file-file html yang ada dalam script reseller dan setelah Anda menentukan nama domain dan tempat hostingnya,maka langkah selanjutnya yang harus Anda lakukan adalah mengupload/memasang semua file-file tersebut ke dalam web hosting. Dan untuk menguploadnya Anda harus menggunakan software FTP (File Transfer Protocol). FTP adalah alat yang harus Anda gunakan untuk memindahkan file yang ada di komputer Anda ataupun flashdisk Anda ke dalam web hosting agar nanti web reseller Anda bisa terkoneksi dengan internet sehingga bisa online.FTP yang sering saya gunakan adalah Filezilla yang mudah penerapannya. Anda bisa mendapatkan software FTP secara gratis di internet. Anda bisa



ketikkan di google "Filezilla FTP" atau "free download Filezilla" maka akan muncul berbagai pilihan link download. Anda juga bisa mendownload gratis di www.download.com , ketikkan "Filezilla" di kolom search maka akan muncul link downloadnya. Anda bisa gunakan FTP Filezilla ini. Di KerjaJutawan.com Anda juga bisa mendapatkan software ini gratis. Biasanya beberapa webhosting akan membantu Anda dalam proses upload file-file dari komputer Anda ke web hosting yaitu lewat cpanel/control panel. Ketika Anda mendaftarkan diri ke web hosting maka Anda akan mendapatkan hostname/address, yaitu alamat web Anda atau IP address (serangkaian angka yang di berikan oleh web hosting sebagai identitas dan bisa di temukan di account hosting Anda). User ID, yaitu untuk mengakses account hosting Anda. Password, yaitu untuk bisa masuk ke account hosting Anda (simpan password ini baik-baik agar tidak di ketahui oleh orang lain karena ini demi bisnis online Anda, jika Anda kehilangan password Anda maka bisnis online Anda pun hilang, karena Anda tidak bisa mengaksesnya). Cara menggunakan software FTP yaitu Anda masukkan hostname, user ID dan password ke dalam form yang tersedia kemudian klik OK. Setelah itu FTP akan mengakses account hosting Anda dan akan terbagi menjadi dua bagian. Bagian pertama/sebelah kiri adalah file-file yang ada dalam komputer Anda dan yang kedua/sebelah kanan adalah file account hosting Anda. Anda bisa mulai mengupload/mentransfer file yang sudah Anda siapkan untuk web reseller Anda ke dalam hosting Anda. Anda bisa upload



satu-satu, misalnya Anda upload file index.html (halaman depan web Anda), Anda klik file tersebut kemudian klik kanan dan klik upload maka upload sudah mulai diproses. Kemudian file yang ada di komputer masuknya/di simpan kemana ?.File yang ada di computer nanti masuknya/di simpan di folder "public_html" di account hosting Anda. Setelah semua proses upload selesai maka web reseller Anda sudah bisa online. Dan Anda bisa mencoba mengaksesnya di browser Anda. Misalnya ketikkan www.bisnisAnda.com di browser Anda (Mozilla Firefox/Internet Explorer),maka Anda bisa melihat web reseller Anda sudah online dan Anda sudah bisa BERAKSI... Promosikan web reseller Anda dan kembangkan terus.

Itulah beberapa gambaran sederhana yang bisa saya tunjukkan pada Anda dalam merancang sebuah website reseller. Dengan gambaran sederhana tersebut, saya berharap Anda bisa memahaminya sedikit demi sedikit. Saya yakin jika Anda mau serius belajar segalanya pasti bisa berjalan lancar. Internet adalah gudangnya informasi. Carilah informasi di internet yang berhubungan dengan bisnis Anda, kemudian Anda pelajari dan Anda praktekan. Dan jangan lupa Anda juga harus belajar dari orang-orang yang sudah berpengalaman / sukses di bisnis internet.

3) Traffic/Promotion.

Seperti yang sudah saya jelaskan di awal bahwa untuk mendapatkan traffic di bisnis Anda, Anda harus melakukan promotion.Di sini akan saya jelaskan lebih lanjut. Anda bisa menjalankan berbagai strategi



marketing dalam promosi. Strategi marketing ini adalah strategi marketing online yang membuat traffic bisnis online Anda semakin bertambah besar. Traffic yang di maksud adalah pengunjung web Anda. Semakin besar traffic bisnis Anda makan akan semakin besar pula web Anda di baca banyak orang dan kemungkinan terjadi penjualan juga akan semakin besar. Dengan melakukan strategi marketing dalam promosi maka Anda bisa mendapatkan traffic sebanyak-banyaknya sehingga web bisnis Anda akan mudah di kenal banyak orang. Beberapa strategi marketing yang dalam promosi yang bisa Anda lakukan untuk mendapatkan traffic yaitu :

1. *Daftarkan web Anda ke search engine atau ke directory.*

Dengan mendaftarkan web Anda ke search engine atau directory maka web Anda akan mudah terindex oleh mesin pencari. Caranya adalah,Anda klik beberapa search engine berikut dan Anda isikan web Anda :

- Google : <http://www.google.com/addurl.html>
- Yahoo : <http://www.docs.yahoo.com/info/suggest/>
- Altavista:<http://www.addurl.altavista.com/sites/addurl/newurl/>
- Inktomi : <http://www.submitit.com/msnsubmit.htm>
- Looksmart : <http://submit.looksmart.com>
- Mamma.com : <http://www.mamma.whatuseek.com/>
- Open Directory (ODP) : <http://www.dmoz.org/add.html>
- All the web/fast : http://www.alltheweb.com/add_url.php

Anda bisa memanfaatkan search engine tersebut untuk meningkatkan traffic Anda. Selain itu Anda bisa mengecek link popularity yaitu jumlah klik oleh pengunjung pada web Anda, contohnya di <http://www.trafficzap.com/linkpopularity.php>.



Anda juga bisa mengecek link popularity web Anda dengan web lain untuk membandingkannya,di

<http://www.marketleap.com/publinkpop/>

2. *Pasang iklan*

Ini adalah strategi promosi yang paling sering di gunakan oleh para pebisnis online untuk meningkatkan traffic bisnisnya. Anda bisa pasang iklan di situs iklan gratisan,pasang iklan premium,pasang iklan di PPC,PTC,bahkan di google adword.

Anda bisa pasang iklan gratisan di internet,contohnya di :

- <http://iklantanpadaftar.com>
- <http://iklanjateng.com>
- <http://iklanjatim.com>
- <http://deteksi.org>
- <http://masangiklan.com>
- <http://iklanusaha.net>
- www.iklanbaris.co.id
- www.suryaiklan.com
- www.numpanglewat.com
- www.promolaris.com
- <http://iklandunia.com> dan linknya

Dan sebagainya, Anda bisa cari di google, ketikkan "iklan tanpa daftar" dan enter,maka akan muncul berbagai link pilihan situs iklan gratis tanpa daftar dan Anda bisa memanfaatkannya. Anda juga bisa menggunakan jasa software pengirim iklan massal yang beredar di internet.Dengan begitu pengiriman iklan akan lebih cepat. Anda juga bisa pasang iklan premium



misalnya di <http://ads.iklanhouse.com>. Di sini iklan Anda akan tersebar di lebih dari 80 jaringan iklan barisnya. Anda juga bisa pasang iklan di PPC seperti di PPCindo, kumpulblogger, Adsentra, bahkan google adword. Seperti yang sudah saya jelaskan sebelumnya bahwa untuk pasang iklan di PPCindo, Adsentra, kumpulblogger dan google adword, Anda harus daftar terlebih dahulu. Kemudian isi dana Anda untuk pasang iklan. Dana Anda akan terpotong ketika ada orang mengklik iklan Anda. Pasang iklan dengan PPC ini sangat saya sarankan karena akan lebih tertarget dan tepat sasaran. Banyak Master Reseller atau Affiliate Marketer menggunakan strategi promosi seperti ini. Anda sebagai pemilik web reseller akan lebih ringan dalam hal pemasangan iklan karena Anda sudah memiliki tenaga reseller yang siap mengiklankan bisnis Anda.

Dalam pemasangan iklan ada beberapa hal yang harus Anda ketahui yaitu :

- Selalu mengotomatisasikan pemasangan iklan Anda.
Gunakan copy paste agar Anda lebih cepat dalam pemasangan iklan.
- Tingkatkan nilai iklan Anda.
Dalam membuat iklan Anda harus bisa menggunakan kata-kata yang benar-benar menjual, menjual diri Anda, menjual bisnis Anda. Jangan bertele-tele tapi tulis secara singkat, jelas dan padat.
- Efektifkan waktu Anda.



Maksudnya adalah Anda harus bisa menggunakan waktu untuk pemasangan iklan secara efektif dan efisien. Gunakan waktu tertentu untuk pasang iklan secara teratur. Lakukanlah secara terus menerus agar data iklan Anda semakin banyak masuk ke internet sehingga akan mudah di telusuri oleh mesin pencari. Gunakan copy paste agar lebih cepat. Anda juga bisa gunakan software pengirim iklan missal yang terpercaya agar pekerjaan Anda lebih ringan. Gunakan waktu-waktu paling strategis lebih banyak untuk pasang iklan, seperti hari sabtu dan minggu karena waktu tersebut, orang yang online akan jauh lebih banyak.

3. Pertukaran link dan banner/link exchange atau banner exchange.

Strategi promosi seperti ini juga perlu Anda lakukan. Anda bisa bertukar link dengan rekan Anda yang lain. Mungkin teman Anda mempunyai blog, Anda bisa mampir di blognya dan menaruh link web presell Anda di situ, nantinya dia pasti akan mengklik link Anda. Pertukaran banner/banner exchange bisa Anda lakukan dengan rekan Anda yang mempunyai web/blog. Banner adalah gambar statis atau animasi yang berisi iklan web Anda dan jika di klik akan menuju ke web reseller Anda.

Agar Anda bisa tukaran banner tentunya Anda harus buat banner terlebih dahulu. Di internet sudah banyak layanan pembuatan banner gratis. Layanan ini akan sangat membantu Anda dalam pembuatan banner secara mudah dan cepat.



Contohnya Anda bisa membuat banner di www.addesigner.com atau di www.freeaddesigner.com. Atau Anda bisa cari di google ketikkan "banner creator" dan enter, kemudian Anda bisa memilihnya sesuai keinginan Anda.


Contoh beberapa web penyedia layanan banner adalah :

- <http://www.xaxaweb.com>
- <http://www.bannerindonesia.com>
- <http://www.bmi.or.id>
- <http://www.indobanner.co.id>
- <http://www.terkenal.com>

Anda sebagai pemilik web reseller bisa membuat banner dengan ide Anda sendiri, gunakan banner creator untuk membuatnya. Saya sendiri juga bisa membuatkan banner yang "eye catching" supaya menarik agar di klik banyak orang. Bila anda berminat bisa hubungi lewat email atau sms ke no 0817 00 33 281

4. *E-mail marketing*

Anda bisa menggunakan strategi promosi ini, yaitu Anda menawarkan bisnis Anda pada teman-teman lewat e-mail. Inilah yang biasa di sebut dengan e-mail marketing. Buatlah e-mail yang berisi tentang keunggulan bisnis online Anda dan keuntungannya jika bergabung dengan bisnis Anda, dan ajaklah mereka agar mau bergabung dengan bisnis online yang sedang Anda kerjakan. Kirimkan e-mail tersebut pada seluruh teman-teman Anda. Jika ada respon segera Anda tindak lanjuti/follow up. Anda sebagai pemilik web reseller bisa menggunakan



mailing list yang biasanya sudah tersedia di paket script reseller.

5. *Membuat blog pribadi.*

Membuat blog pribadi cukup penting untuk Anda sebagai pemilik web reseller sebagai tempat sharing para member dan calon member Anda. Kalau Anda sebelumnya sebagai reseller Anda perlu aktif di newsgroups/forum, tapi sekarang Anda sebagai pemilik web reseller, Anda harus bisa aktif di blog pribadi Anda sebagai tempat diskusi dengan para member dan calon member Anda. Dengan blog inilah traffic Anda bisa meningkat karena bisa membangun kepercayaan dengan member atau calon member Anda. Banyak Internet Marketer yang sukses pasti memiliki blog pribadi. Saya sendiri sebagai pengelola KerjaJutawan.com sedang merancang blog pribadi, sehingga nanti Anda bisa sharing lewat blog tersebut.

4) Follow up dan komunikasi yang terarah.

Sebagaimana sudah saya jelaskan di awal bahwa follow up dan komunikasi yang terarah merupakan bagian yang penting dalam closing. Karena di sini Anda bisa memastikan kepada member Anda apakah mereka benar-benar serius mau berbisnis dengan online Anda atau tidak.

Di sini Anda sebagai pemilik web reseller bisa memanfaatkan mailing list untuk memberikan e-mail bimbingan pada member Anda. Biasanya fasilitas ini sudah ada dalam paket script reseller. Dengan mailing list Anda bisa mengirim e-mail kepada



ratusan member Anda hanya sekali klik. Hal ini akan memudahkan Anda dalam melakukan follow up. Anda juga perlu melakukan follow up pada calon member Anda dengan mengirimkan e-mail pada mereka yang anda dapatkan dari autoresponder. Fasilitas autoresponder ini juga biasanya tersedia dalam paket script reseller. Dengan autoresponder Anda bisa melihat berapa subscriber yang masuk dengan melihat nama dan e-mail mereka yang mereka isi saat mengisi form autoresponder dalam web reseller Anda. Biasanya autoresponder ini terletak di sebelah kiri atas web Anda.

Itulah follow up yang bisa Anda lakukan sebagai pemilik web reseller yaitu dengan menggunakan mailing list. Selain itu usahakan HP Anda selalu aktif untuk menjawab pertanyaan-pertanyaan yang masuk dari sms para calon member Anda. Jika Anda memberikan follow up dan komunikasi yang terarah pada calon member Anda, maka di pastikan orang akan lebih mudah bergabung dengan bisnis Anda.

Saatnya menjadi Master Reseller

- ü Nyatakan keinginan atau impian Anda.
Bisnis reseller/afiliasi adalah bisnis internet yang sangat mudah untuk di jalankan. Banyak Internet Marketer yang sukses lahir dari bisnis reseller/afiliasi. Banyak Master Reseller/Super Affiliate lahir bisnis ini. Mereka bisa menghasilkan uang banyak dalam waktu yang singkat. Jika



Anda serius ingin menjadi Master Reseller/Super Affiliate maka mulai sekarang Nyatakan keinginan atau impian Anda. Ungkapkan impian Anda. "Saya ingin kaya dengan cepat...Saya ingin memiliki web penghasil uang sendiri....Saya ingin memiliki kebebasan finansial....Saya ingin rekening saya bertambah terus setiap bulan....Saya ingin punya tabungan yang banyak....dsb". Dengan menyatakan keinginan atau impian Anda berarti Anda sudah mempunyai tujuan yang jelas,tujuan dalam menjalankan bisnis online Anda, yaitu agar Anda cepat kaya,punya tabungan banyak,rekening bertambah terus...dsb.Dengan tujuan untuk mewujudkan impian Anda itulah nanti Anda bisa muncul keseriusan dalam berbisnis online.

ü Selalu siap untuk belajar.

Seorang pebisnis online profesional, seorang Master Reseller, harus selalu siap untuk belajar karena informasi selalu berubah dari waktu ke waktu. Anda harus selalu belajar selangkah demi selangkah maka Anda bisa menjalankan bisnis internet dengan mudah. Anda juga harus bisa belajar dari para pebisnis online yang sukses, para Master Reseller yang sudah sukses. Ambil ilmunya dan terapkan untuk bisnis online Anda agar bisnis online Anda semakin berkembang.

ü Yakin, sabar dan pantang menyerah.

Untuk bisa menjadi Master Reseller yang profesional, Anda harus yakin dengan bisnis Anda. Sabar dalam menjalankan



prosesnya dan tidak mudah putus asa, pantang menyerah dalam menghadapi berbagai macam kesulitan. Dengan keyakinan, kesabaran dan pantang menyerah itulah Anda bisa survive dan berkembang untuk menjadi Master Reseller yang profesional.

ü Strategi dan perencanaan.

Buatlah strategi dan perencanaan yang tepat. Gunakanlah strategi bisnis yang tepat untuk Anda, baik Anda sebagai Master Reseller di web orang lain maupun Master Reseller di web Anda sendiri. Buat perencanaan yang benar-benar efektif untuk memajukan bisnis online Anda. Misalnya rencana untuk pemasangan iklan/promosi, gunakan strategi promosi yang tepat dengan rencana yang tepat pula sehingga bisnis Anda semakin berkembang.

ü Take the action dan Fokus.

Action, action dan action. Itulah yang harus Anda lakukan agar bisnis Anda benar-benar berjalan. Strategi Anda jalankan, Rencana Anda jalankan dengan baik dan bisnis Anda berjalan dengan baik pula. Anda harus bertindak, setiap ada pertanyaan dari member Anda, Anda harus tindaklanjuti dengan benar dan Anda harus fokus. Fokus pada persoalannya. Fokus pada bisnis online Anda agar cepat berkembang dan menghasilkan uang banyak bagi Anda.



Itulah beberapa hal yang harus Anda lakukan agar bisa menjadi Master Reseller yang profesional, Master Reseller di web orang lain maupun Master Reseller di web bisnis milik Anda sendiri. Bisnis internet adalah bisnis sederhana, bisnis yang mudah, dengan kemauan dan keseriusan, siapapun Anda apapun latar belakang Anda, Anda bisa menjalankan bisnis internet dengan mudah, Anda bisa menjadi Master Reseller yang profesional.

Penutup

Dari e-book MTR (Master Turbo Reseller) ini, saya berharap bisa membantu Anda dalam menjalankan bisnis internet terutama di bisnis reseller. MTR ini saya tulis dengan bahasa sederhana dengan harapan Anda sebagai pemula di bisnis internet bisa memahaminya dan menerapkannya dengan baik sehingga bisnis internet Anda bisa berjalan dengan lancar.

MTR (Master Turbo Reseller) ini sangat saya sarankan untuk Anda para pemain di bisnis online reseller/para affiliate maupun bagi Anda pemula di bisnis internet. Bisnis reseller/afiliasi adalah bisnis yang dominan di internet, bisnis yang paling sering di jalankan di internet, yang bisa menghasilkan jutawan baru di internet.

Jika Anda ingin menjadi Master Reseller/Affiliate Marketer yang sukses maka bacalah dan terapkan MTR dengan baik. Terapkan MTR pada bisnis online Anda maka bisnis online Anda akan menjadi mesin uang otomatis yang sesungguhnya. Ibaratnya MTR ini adalah



tenaga untuk mesin uang Anda agar mesin uang Anda benar-benar bisa menghasilkan uang untuk Anda.: -).

Anda sebagai Reseller di KerjaJutawan.com harus menerapkan MTR ini agar Anda bisa menjadi Master Reseller di KerjaJutawan, selanjutnya Anda bisa mulai belajar untuk bisa menjadi Master Reseller di web reseller Anda sendiri.

Ke depannya MTR ini akan selalu saya update sesuai dengan perkembangan bisnis online agar selalu siap pakai dan siap di terapkan untuk bisnis online Anda, karena pasti ada beberapa hal yang harus saya tingkatkan untuk meningkatkan kualitas MTR.

Selamat menerapkan MTR dan menjadi jutawan baru di bisnis internet. Saatnya Anda menjadi Master Reseller dengan penghasilan ratusan ribu bahkan jutaan rupiah perhari. Jika ada kesulitan bisa kontak saya, saya siap bantu Anda.

Felix Satwika

HP :0817 00 33 281

Bandung

Pemilik dan Pengelola

<http://www.KerjaJutawan.com>